






## Reinigen, Schützen und Pflegen von **keramischen Fliesen**












Mit dem richtigen Pflegesystem erreichen Sie, dass keramische Beläge, insbesondere Feinsteinzeug, ihr Erscheinungsbild und ihre Eigenschaften über viele Jahre behalten. Die folgenden Produkte sind ideal auf keramische Fliesen abgestimmt und garantieren einfache Verarbeitung bei höchst möglichem Effekt. Detaillierte Pflege- und Verarbeitungshinweise erhalten Sie jederzeit auf [www.lithofin.de/pflegeanleitungen](http://www.lithofin.de/pflegeanleitungen).



## Die Arbeitsschritte im Überblick:

	Feinsteinzeug poliert / lappato s. Information Nr. 11	Feinsteinzeug strukturiert / glasiert <sup>1)</sup> s. Information Nr. 11
<b>1a</b>	<b>Bauendreinigung</b>	Lithofin KF Zementschleierentferner
	entfernt Reste von Fugmaterialien und andere Verschmutzungen. Fläche mit Wasser vornässen, verdünnten Reiniger aufbringen und einwirken lassen. Mit Bürste oder Einscheibenmaschine mechanisch unterstützen. Schmutzflotte aufnehmen und mit viel klarem Wasser nachspülen.	 <p>Verdünnung: 1:4 <sup>2)</sup> Einwirkzeit: 5-10 Min. Ergiebigkeit: ca. 30 m<sup>2</sup>/L</p>
<b>1b</b>	<b>Grundreinigung (gelegentlich)</b>	Lithofin KF Intensivreiniger
	entfernt hartnäckige Allgemeinverschmutzungen, Öl, Fett, Pflegemittelfilme, etc. Groben Schmutz entfernen, verdünnten Reiniger aufbringen und einwirken lassen. Mit Bürste oder Einscheibenmaschine mechanisch unterstützen. Schmutzflotte aufnehmen und mit viel klarem Wasser nachspülen.	 <p>Verdünnung: 1:10 Einwirkzeit: 20 Min. Ergiebigkeit: ca. 15m<sup>2</sup>/L</p>
<b>2</b>	<b>Schutzbehandlung</b>	Lithofin KF Schutzimprägnierung
	schließt bestehende Mikroporen und hindert ölige und wässrige Verschmutzungen am Eindringen. Die Fläche muss sauber, fleckfrei und vollständig trocken sein. Produkt mit einem breiten Pinsel oder Wischer gleichmäßig verteilen. Produkt ca. 15 Min. auf der Fläche stehen lassen, bei vorzeitigem Antrocknen Produkt nachgeben. Anschließend alle Überschüsse mit saugfähigen Tüchern entfernen.	 <p>Verdünnung: -- Einwirkzeit: 15 Min. Ergiebigkeit: ca. 40m<sup>2</sup>/L</p>
<b>3</b>	<b>Pflege (regelmäßige Unterhaltsreinigung)</b>	Lithofin KF Pflegereiniger
	entfernt Allgemeinverschmutzungen und hält die Fläche sauber und gepflegt. Fläche regelmäßig feucht mit Wasser und dem entsprechenden Wischwasserzusatz wischen.	 <p>Dosierung: 20 ml/10L Einwirkzeit: -- 1L = 500 L Wischwasser</p>

Hinweis: Die Bezeichnung Lithofin FZ wurde ersetzt durch Lithofin KF

<b>Fliessen glasiert <sup>1)</sup></b> s. Information Nr. 15	<b>Klinker- und Tonziegel</b> s. Information Nr. 14	
<b>Lithofin KF Sanitärreiniger</b>  <p>Verdünnung: 1:20  Einwirkzeit: 5-10 Min.  Ergiebigkeit: ca. 40 m<sup>2</sup>/L</p>	<b>Lithofin KF Zementschleierentferner</b>  <p>Verdünnung: 1:4  Einwirkzeit: 5-10 Min.  Ergiebigkeit: ca. 30 m<sup>2</sup>/L</p>	
<b>Lithofin KF Intensivreiniger</b>  <p>Verdünnung: 1:10  Einwirkzeit: 10 Min.  Ergiebigkeit: ca. 20m<sup>2</sup>/L1</p>	<b>Lithofin KF Intensivreiniger</b>  <p>Verdünnung: 1:10  Einwirkzeit: 20 Min.  Ergiebigkeit: ca. 15m<sup>2</sup>/L</p>	
<b>nicht erforderlich</b>	<b>Lithofin KF Schutzimprägnierung</b>  <p>Verdünnung: --  Einwirkzeit: 15 Min.  Ergiebigkeit: ca. 40m<sup>2</sup>/L</p>	
<b>Lithofin KF Pflegereiniger</b>  <p>Dosierung: 20 ml/10L  Einwirkzeit: --  1L = 500 L Wischwasser</p>	<b>Lithofin GLASTILAN</b>  <p>Dosierung: 20 ml/10L  Einwirkzeit: --  1L = 500 L Wischwasser</p>	

1) nur auf säurebeständigen Oberflächen einsetzen. Verschiedene Dekorfliesen, Feinsteinzeug mit Metallglasur, und ähnliche Oberflächen reagieren empfindlich und sollten nur nach Vorversuch behandelt werden.

2) bei (vergüteten) Flexfugen empfehlen wir eine Verdünnung von 1:2; insbesondere bei dunklen Fugen Vorversuch machen und gut vornässen.

## Entfernen spezieller Verunreinigungen

Verschmutzung	Lithofin Produkt	Verschmutzung	Lithofin Produkt
Aluminiumabrieb	○ Lithofin <b>KF Intensivreiniger</b>	Lackfarben (frisch)	○ Lithofin <b>LÖSEFIX</b>
Asphalt	○ Lithofin <b>LÖSEFIX</b>	Laub	○ Lithofin <b>KF Schimmel-Ex</b>
Betonfarben	○ Lithofin <b>Resin-EX</b>	Obstflecken	○ Lithofin <b>KF Schimmel-Ex</b>
Bitumen	○ Lithofin <b>LÖSEFIX</b>	Öl	○ Lithofin <b>KF Intensivreiniger</b>
Bleistift	○ Lithofin <b>Abra-Clean 1)</b>	Öl, tiefsitzend	○ Lithofin <b>OIL-EX</b>
Blüten	○ Lithofin <b>KF Schimmel-Ex</b>	Ölfarbe (frisch)	○ Lithofin <b>LÖSEFIX</b>
Epoxyfugenreste	○ Lithofin <b>Resin-EX</b>	Pflanzenflecken	○ Lithofin <b>KF Schimmel-Ex</b>
Farben	○ Lithofin <b>LÖSEFIX</b>	Pflegemittelreste	○ Lithofin <b>KF Intensivreiniger</b>
Filzstifte	○ Lithofin <b>KF Schimmel-Ex</b>	Rost	○ Lithofin <b>KF Zementschleierentf. 2)</b>
Flexfugenschleier	○ Lithofin <b>KF Zementschleierentf. 2)</b>	Rotwein	○ Lithofin <b>KF Schimmel-Ex</b>
Flexfugen- Kunststoffreste	○ Lithofin <b>KF Intensivreiniger</b>	Ruß	○ Lithofin <b>WEXA</b>
Graffiti	○ Lithofin <b>Graffiti-Entferner</b>	Schuhcreme	○ Lithofin <b>WEXA</b>
Grasflecken	○ Lithofin <b>KF Schimmel-Ex</b>	Seifenreste	○ Lithofin <b>KF Sanitärreiniger 2)</b>
Gummi	○ Lithofin <b>WEXA</b>	Siliconfugenreste	○ Lithofin <b>LÖSEFIX</b>
Harze	○ Lithofin <b>LÖSEFIX</b>	Steinsiegel	○ Lithofin <b>LÖSEFIX</b>
Holzlasuren	○ Lithofin <b>LÖSEFIX</b>	Tee	○ Lithofin <b>KF Schimmel-Ex</b>
Industriefette	○ Lithofin <b>KF Intensivreiniger</b>	Teer	○ Lithofin <b>LÖSEFIX</b>
Kalkränder	○ Lithofin <b>KF Sanitärreiniger 2)</b>	Tinte	○ Lithofin <b>KF Schimmel-Ex</b>
Kaffee	○ Lithofin <b>KF Schimmel-Ex</b>	Urinstein	○ Lithofin <b>KF Sanitärreiniger 2)</b>
Kerzenwachs	○ Lithofin <b>LÖSEFIX</b>		
Klebstoffe	○ Lithofin <b>LÖSEFIX</b>		

1) nicht auf Metallglasuren 2) nicht für säureempfindliche Oberflächen

### Arbeitsschutz

Bitte beachten Sie die Angaben auf dem Etikett.

Bei ätzenden und stark entfettenden Produkten sind Schutzbrille, Gummihandschuhe und -stiefel erforderlich.

Gute Belüftung ist immer, insbesondere bei geruchsintensiven Produkten erforderlich.

### Technische Beratung:

(D) +49 (0)7024 94 03-20

(A) 02754 7021-301 (CH) 056 203 18-50

[www.lithofin.de](http://www.lithofin.de)

Beratung leicht gemacht:



LITHOFIN-Produkte erhalten Sie bei:

**HESS AG-LIESTAL.ch**  
*Keramik Stein Glas*

Bauberatung, Devisierung und Verlegung von Keramik, Stein und Glas  
 Sigmundstrasse 7, 4410 Liestal, Tel. 061 921 55 88

Diese Anleitung ist eine Zusammenstellung von Praxiserfahrungen und soll Ihnen die richtige Verwendung von Steinpflegeprodukten erleichtern. Sie erhebt keinen Anspruch auf Vollständigkeit. Die Empfehlungen können nur unverbindlich sein. Beachten Sie daher die speziellen Pflegeanleitungen und die Gebrauchsanleitungen der Produkte und passen Sie alle Angaben über das Arbeiten mit unseren Produkten den örtlichen Verhältnissen und verwendeten Materialien an. Das Anlegen einer Probestrichfläche ist stets ratsam. Die Firma LITHOFIN gewährleistet die einwandfreie Beschaffenheit des Produkts, kann jedoch keine Haftung für die Verarbeitung übernehmen.

Herstellung und Vertrieb: LITHOFIN AG · D-73240 Wendlingen · Telefon +49 (0)7024 94 03-0 · E-Mail: [info@lithofin.de](mailto:info@lithofin.de) · [www.lithofin.com](http://www.lithofin.com)  
 Vertrieb für Österreich: ARDEX Baustoff GmbH · A-3382 Loosdorf · Telefon 02754 7021-0 · Fax 02754 24-90 · E-Mail: [office@ardex.at](mailto:office@ardex.at)  
 Vertrieb für die Schweiz: Lithofin Schweiz AG · CH-5420 Ehrendingen · Telefon 056 203 18-50 · Telefax 056 203 18 -51